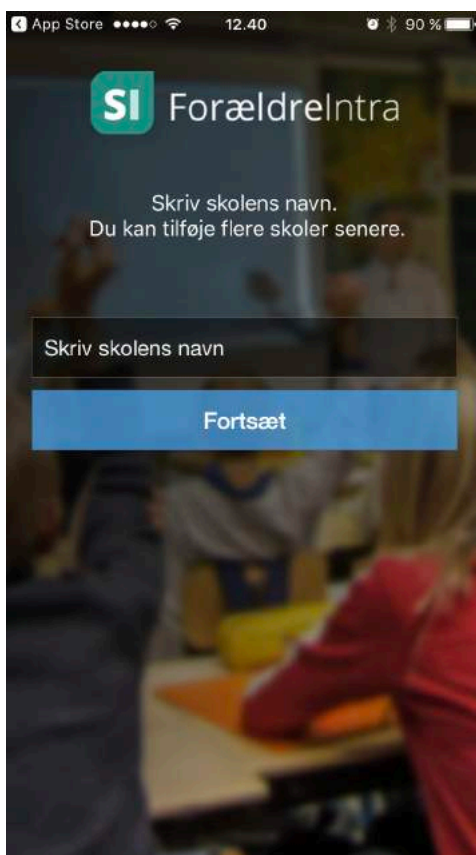




Sådan fungerer ForældreIntra-appen (for administratorer og lærere)

*Forældre kan downloade ForældreIntra-appen enten til Android eller iPhone.
I følgende vejledning er det eksemplificeret på en iPhone*

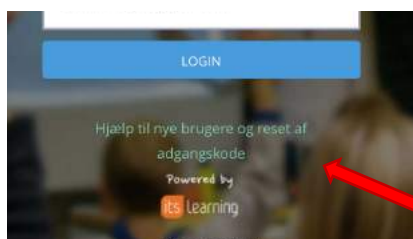
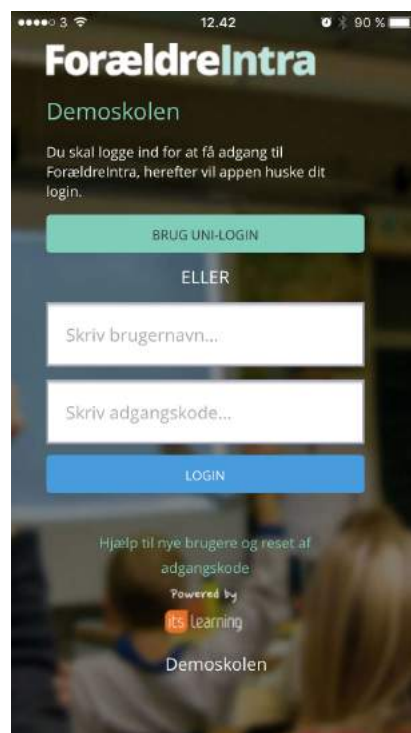
Når forældre har downloadet appen skriver de navnet på den skole, som deres barn/børn går på og trykker "Fortsæt".



Der er mulighed for at koble flere skoler på senere, såfremt de har børn, som går på forskellige skoler.

Forældre har to indlogningsmuligheder; UNI-login til forældre og SkoleIntra-login. Forældre kan få deres UNI-login ved at trykke på "Brug UNI-login"-linket og herefter trykke på "Glemt brugernavn eller adgangskode?" Herefter logger de ind med deres NemID, og de vil få deres brugernavn oplyst. I samme omgang skal der laves en ny adgangskode.

De kan også bruge SkoleIntra-loginet, som de har fået udleveret af skolen. Her taster de blot brugernavn og den førstegangskode, som de har fået udleveret. Denne kode skal ændres og skal være på mindst 6 tegn.



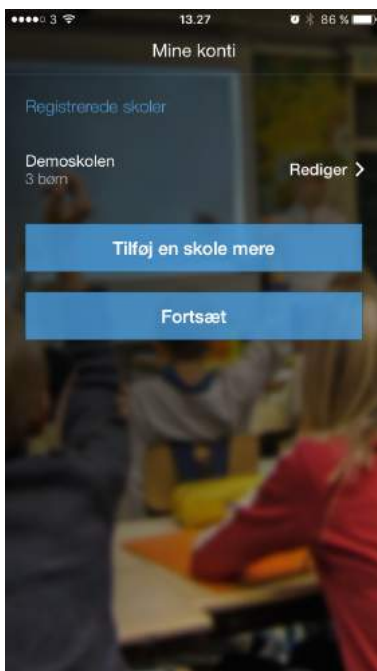
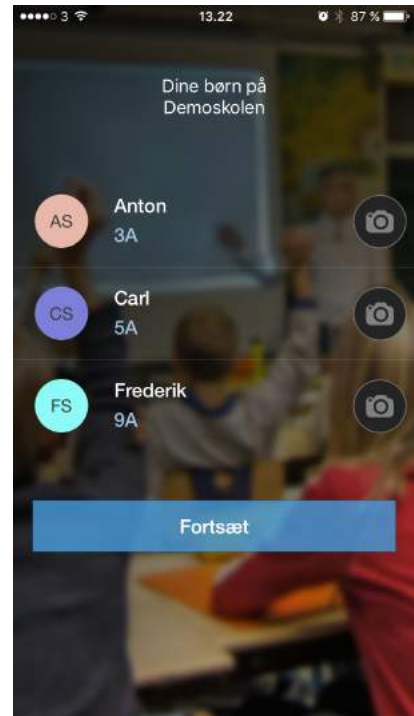
Hjælp til nye brugere og reset af adgangskode

Hvis du er ny bruger eller har glemt din adgangskode skal du, når du ser den følgende side, vælge "Glemt brugernavn eller adgangskode"

Når du har logget på med dit Nem-id får du oplyst dit uni-login brugernavn og har mulighed for at skrive en ny adgangskode. Herefter bliver du automatisk logget ind på sitet hvis dit UNI-Login brugernavn er oprettet.

Hvis forældre ikke kan huske deres adgangskode, kan de få hjælp til at nulstille deres adgangskode. De kan trykke på linket "Hjælp til nye brugere og reset af adgangskode". De vil blive bedt om at oplyse brugernavn og e-mail, og vil herefter i deres mail få en instruktion om, hvordan de nulstiller og laver en ny adgangskode. Det er også her, at de kan få udleveret deres UNI-login, hvis det ikke er blevet udleveret af skolen.

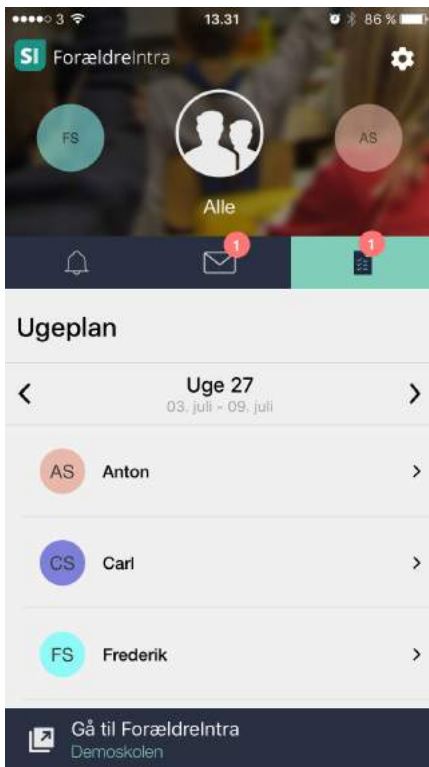
Når de har accepteret, at appen deler data med profilen i ForældreIntra får de et overblik over deres børn på ForældreIntra-appen. De har her mulighed for at sætte et billede ind af deres barn fra deres telefons kamerarulle – ellers trykker de blot "Fortsæt".



Har de børn på andre skoler, kan de tilføje flere skoler. Ellers trykker de "Fortsæt"

For at forældrene ikke behøver at logge ind med deres SkoleIntra-login eller UNI-login, kan de vælge en firecifret adgangskode, som de kan bruge, når de logger ind på Forældreintra-appen. Denne kan sagtens slås fra senere.





Nu har forældrene mulighed for at se påmindelser, læse beskeder og se ugeplaner for deres børn.

Under "indstillinger" har forældre mulighed for at tilføje en skole mere – dette gøres under "Mine konti" og så kan de slå deres pin kode til/fra under "PIN kode". Derudover kan de nulstille ForældreIntra-appen under "Log ud fra appen"

