

April 2020

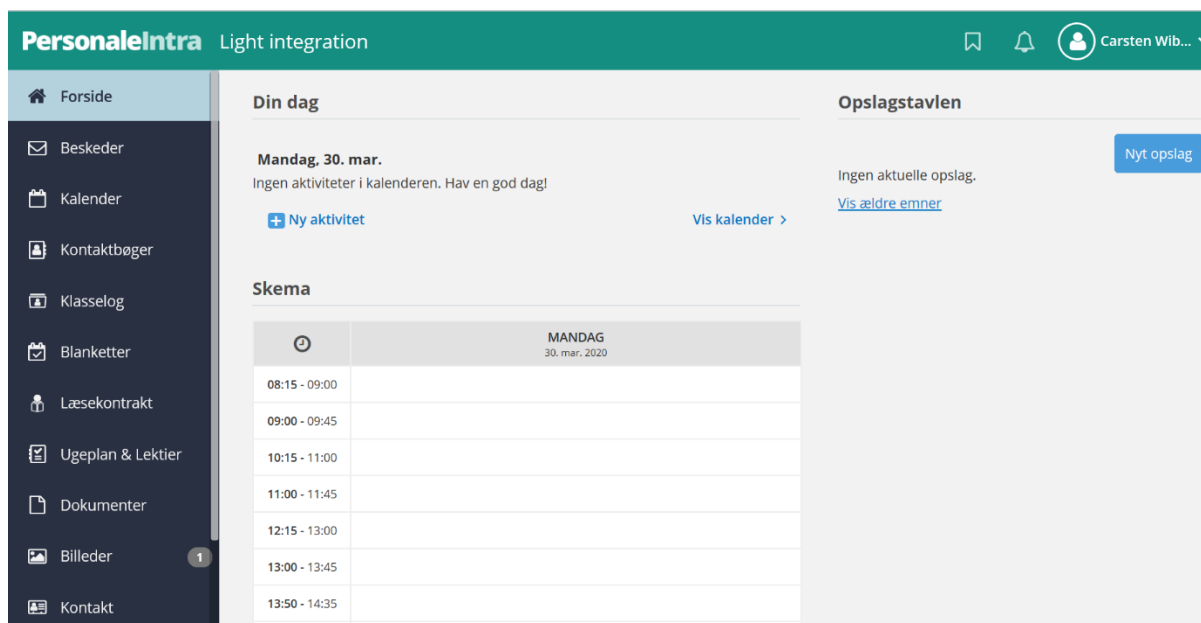
Integration mellem SkoleIntra og Itslearning

Herunder beskrives den nye og forenklede integration mellem SkoleIntra og itslearning.

Integrationen mellem de 2 systemer giver blandt andet:

- Single Sign On
- Automatisk brugeroprettelse på itslearning
- Automatisk oprettelse af fag
- Integration mellem planer (i itslearning) og ugeplan (i SkoleIntra)

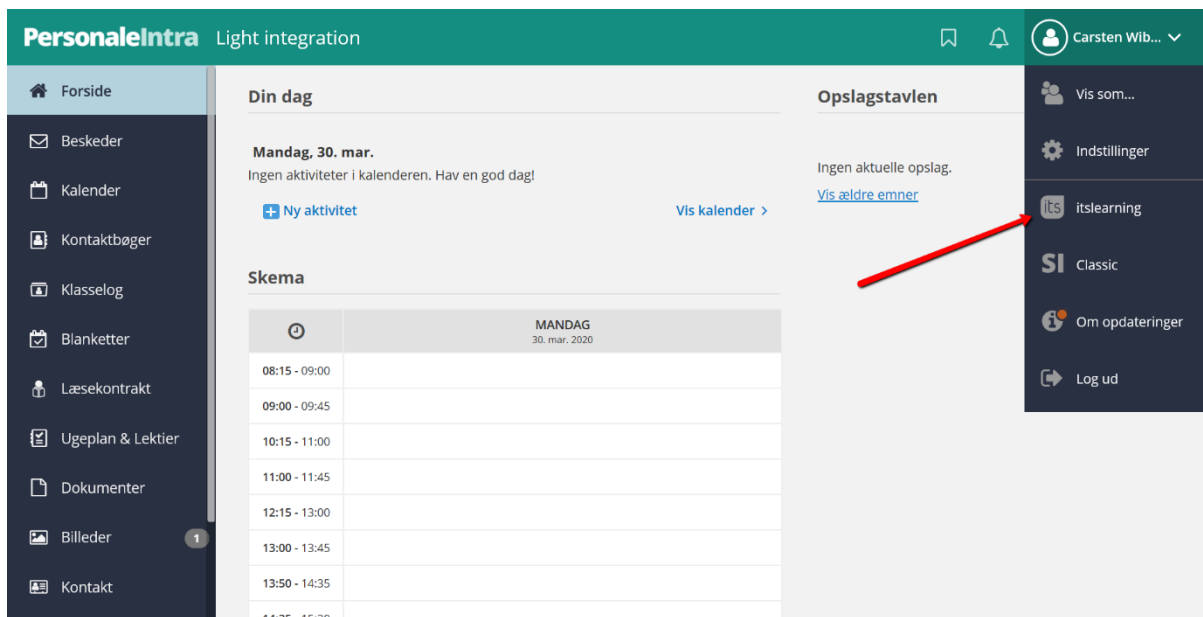
Integrationen tilgås fra SkoleIntras 'modern' grænseflade, der ser således ud:



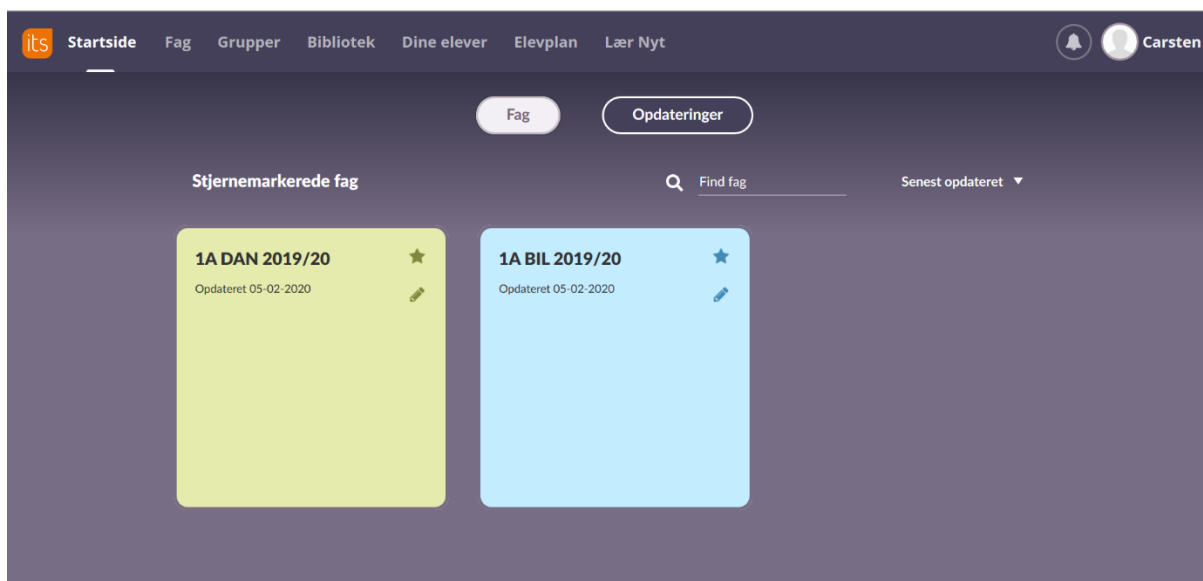
The screenshot displays the SkoleIntra user interface. At the top, there is a green header with the text "PersonaleIntra Light integration" and a user profile icon for "Carsten Wib...". On the left, a dark sidebar menu contains various navigation options: Forside, Beskeder, Kalender, Kontaktbøger, Klasselog, Blanketter, Læsekontrakt, Ugeplan & Lektier, Dokumenter, Billeder (with a notification badge), and Kontakt. The main content area is divided into three sections: "Din dag" (Today) for Monday, 30. mar., which includes a message "Ingen aktiviteter i kalenderen. Hav en god dag!" and a "Ny aktivitet" button; "Skema" (Schedule) showing a grid for the day with time slots from 08:15 to 14:35; and "Opslagstavlen" (Noticeboard) which is currently empty and has a "Nyt opslag" button. A "Vis kalender >" link is also visible in the "Din dag" section.

Øverst Til højre kan man tilgå den personlige menu.

Et af menupunkterne hedder itslearning:



Når dette menupunkt vælges, åbnes en ny fane hvor itslearning er åbnet. Det vil typisk se således ud:



Man kan nu skifte mellem de 2 faner og arbejde i begge systemer samtidigt.